


MAUNAWAI® mosólabda



Bio **mosólabda**

Használati útmutató



hu

MAUNAWAI® Bio-mosólabda



*Mosószer nélküli,
vagy jelentősen
csökkentett
mennyiségű
mosószerrel
használható*

A csomag tartalma:

MAUNAWAI® mosólabda PI-kerámiával,
Használati útmutató

előnyei:

- használatával akár 100 %-ban mellőzhetjük a mosópor használatát
- vegyszermentes (nem tartalmaz tenzideket) és illatanyagmentes
- ideális érzékeny bőrűek és allergiások számára
- 30 °C-on is kiváló mosási eredményt biztosít
- használatával csökkentjük a mosószer, áram és víz felhasználási mennyiségét, így pénzt spórolhatunk
- nem kell tartanunk a ruhában visszamaradt káros vegyszermaradványoktól
- maradéktalanul közömbösíti a ruhák kellemetlen szagát
- 3–4 éven át tartó élettartam (kb. 1000 mosás)
- Újrahasznosított műanyagból készült

+ *Pénzt, időt és áramot takarít meg!
Vegyianyag és allergénmentes!*

Az öko-mosólabda lehetővé teszi, hogy hozzáadott kémiai és felületaktív anyagok nélkül, környezetbarát és költségtakarékos módon mossa ki a ruháit. Megvédi az egészségét csökkentik a CO₂-kibocsátást, ezáltal csökkentve az ökológiai terhelést.

A mosólabdában található különböző kerámia kombinációk szerepe abban áll, hogy a víz felületi feszültségét felvéve könnyebben ki tudják oldani a ruhákban található szennyeződések és foltok. A folyamat során higiéniai tekintetben is tisztává válnak a ruhák.

A mosólabda használatával megóvhatjuk ruháink színeit, hiszen nem kell klórt használnunk. A ruhák mindemellett megőrzik rugalmasságukat.

Fontos az is, hogy mosás után a ruháknak friss illatuk legyen. Ebben segít a mosólabda. Az újrahasznosított speciális műanyag tartalmaz természetes jázmin-olajat, amely friss és kellemes illatot biztosít

mosáskor, nincs irritáció még érzékeny bőr esetén sem!

A mosólabda eltávolítja a baktériumokat és semlegesít minden kellemetlen szagot – beleértve az izzadságszagot is. Valójában éppúgy működnek a mosólabdában található kerámiák, mint a megszokott kémiai anyagokból álló mosószerek – csak éppen mérgező anyagok felhasználása nélkül.

Allergiások számára is alkalmas


Fontos aspektus, hogy bőrünk közvetlenül a mosási folyamat után ismét érintkezésbe lép a ruhadarabokkal. Különösen a gyerekek esetében, de számos felnőttél is megfigyelhető, hogy érzékenyen reagálnak a szokványos mosószerekben található vegyszermaradványokra. Az allergiás reakció gyakran piros foltok, kiütések formájában jelentkezik a bőrön. Az ilyen típusú allergiás reakciókat teljesen elfelejthetjük a mosólabda használatával!

BIOCERA-Kerámiák

A különböző kerámiák az alábbi funkciókat biztosítják:

- Javítják a felületi feszültséget
- Emelik a pH szintet
- A víz lúgosabbá válik
- Infravörös hullámokkal aktiválja a vizet
- Nő a vízben az oxigénszint
- Leköti a klórt
- Csökkenti a vízklaszterek méretét
- Növeli a moshatóságot

Valamennyi kerámiagolyó előállítására speciális folyamat révén történik, melynek során a kerámiát lúggal keverik. A kerámiagolyók egyedülálló kombinációinak összjátéka nyomán kiváló mosási eredmény érhető el.



*PI-, Turmalin
Kerámia*



*Negatív ionos
Atibakteriális kerámiagolyók*



*Aktív szén
granulátum*



*Negatív ionos
Antioxidáns kerámia*

Használati útmutató


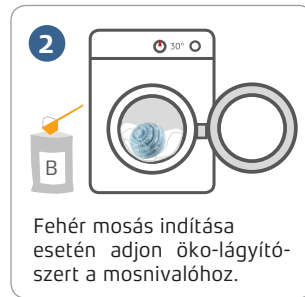
A szokásnak megfelelően válasszuk szét a színes ruhákat a fehér ruháktól!

Ha makacs szennyeződésekkel lenne dolgunk (vér, vörösbőr, stb.) használjuk először a mosószappant.

20° Dh-nál magasabb vízkeménységi fok esetén javasolt vízlágyítót használni.

Használat időtartama: a mosólabda kb. 3–4 éven át hatékonyan fejti ki tisztító hatását. 5–6 kg-ot meghaladó ruhatöltet esetén 2 mosólabda használata javasolt.

Ha a mosólabdával tisztítja ruháit, **egyáltalán nem, vagy kis mennyiségű** mosószere lesz szüksége ruhái tisztaságának eléréséhez. Hogy kíván-e mosószert adni ruháihoz, azt döntse el a mosási eredmény alapján!



Tanácsok, tippek: Válogassuk külön a fehér ruhákat a színesektől! A mosólabdát a mosnivaló ruhakupac közepére helyezzük! Kapcsoljuk be a mosógépet! A mosólabdát tároljuk száraz helyen!

Fontos: A mosólabda használható a szokványos mosógépekben is. A mosólabda, mosó-szárítógépben is használható.

A mosólabda 100 °C-os mosási hőmérsékletig használható. Kézi mosású program előtt áztassa be a mosni kívánt ruhadarabokat a mosólabdával együtt!

Extrém szennyezett ruhák esetében javasoljuk, hogy adjon egy kevés ökológiai mosószert a ruhák-

hoz (az ajánlott mennyiség 1/5 részét javasoljuk). Kérjük, ügyeljen arra, hogy a mosószermaradványok csak a következő mosást követően mosódnak ki a ruhákból maradéktalanul.

A mosólabda alapanyagai: A mosólabda egy lágy, környezetbarát és újrahasznosított anyagból készül (SEBS)

Kerámiák: A felhasznált kerámiák FDA, NSF tanúsítvánnyal rendelkeznek, ANSI (szabvány 042) nemzetközi szabványának megfelelően tesztelték az ivóvíz kezelésére.

Gyakran ismételt kérdések

Miért alkalmas a Maunawai® mosólabda kiváltképp a színes ruhák tisztítására?

A mosólabda nem tartalmaz fehérítőszert. Emellett a mosás során kiöblítésre kerülnek a mosószer maradványok, így a régebbi ruhák is újra színesebbé varázsolhatók.

Miből készül a kék labda? Tényleg ökológiai?

A labda puha, környezetbarát Újrahasznosított anyag (SEBS), élelmiszer-minőségű és minősített (certifikált) anyag. Mind a kék festék, mind a Jázmin illat tisztán gyógynövény eredetű!

Használhatom a mosólabdát 95 fokos mosásnál is?

Igen, de erre alapvetően nem lesz szüksége. A mosóerő már 30-40 fokos mosás esetén is kifejti teljes hatását. Ezzel a döntésével 50%-nál is több energiát

12 spórolhat meg!

Mi a teendő erősen szennyezett ruhadarabok esetén?

Ebben az esetben javasoljuk, hogy adjon egy evőkanálnyi öko mosószert a mosáshoz.

Használhatok öblítőt a mosáshoz?

Nem szükséges, ugyanis a ruhák a mosólabda révén, kemikáliák nélkül visszanyerik puhaságukat, a törölközők, kéztörölkők nedvszívó képessége pedig érezhetően jobb lesz.

A Bio-mosólabda károsíthatja-e a ruháimat?

Nem, alapvetően nem. A Bio-mosólabda védi a ruhát, mert a műanyag borítása (SEBS) puha, környezetbarát műanyagból készül, azonban törekedjen arra, hogy a mosógépet teli adag ruhákkal indítsa be! A finom ruhák (selyem, gyapjú, stb.) esetében elővigyázatosságból használjon mosózsákokot.

Miről ismerem fel, ha a mosólabdám már nem használható tovább? A ruhái nem lesznek tiszták a mosást követően.

13

Mit tehetek az ellen, hogy a fehér ruháim szürkés árnyalatúvá váljanak?

Adjon minden fehér mosáshoz 1–2 teáskanálnyi fehérítőt!

Minden foltot el tud távolítani a mosólabda?

A mosólabda a legtöbb esetben hatékonyan távolítja a foltokat és szennyeződések. Néhány makacsabb szennyeződés azonban előkezelést igényel. Nedvesítse be a szennyezett felületet, majd folttisztító szappannal vagy géllal dörzsölje át az anyagot! Ezt követően helyezze a ruhadarabokat a mosógépbe a mosólabdával együtt!

Használhatok vízlágyítót a mosáshoz?

Amennyiben korábban is használt vízlágyítót, a szokásos mennyiségben használhatja továbbra is. Javasoljuk, hogy ökológiai szempontból előnyös terméket válasszon.

Biztonságos a mosólabda gyerekek tekintetében?

14 Igen, teljesen biztonságos, nem jelent veszélyt a gyerekek

számára, hiszen a labda oldalai gondosan rögzítettek, a mosólabda nem nyitható szét.

➤ **Kérjük, ne feszegesse a mosólabdát, szétnyitása esetén az újbóli visszazárás nem lehetséges!**

Jobb-e a mosólabda a pálmaolajos új mosószereknél?

Igen, egyértelműen. Az olajpálma ültetvények esetében hatalmas probléma, hogy egyre nagyobb és nagyobb területeket használnak fel a pálmaültetvények számára, elvonva ezzel a szabad helyet az esőerdőktől és az élelmiszertermelő területektől. Ezenkívül a monokultúrák nagy mennyiségben igénylik különböző növényvédő szerek felhasználását.

A magasabb mosási hőmérséklet megrövidítheti a mosólabda élettartamát? Nem.

További kérdései vannak a mosólabdáról
vagy más MAUNAWAI® termékkel kapcsolatban?

Kérem írjon nekünk E-mailben,
vagy hívjon fel telefonon
a lenti elérhetőségeken

GeoMag Water KFT.
MAUNAWAI® Hungary

Telefon: 06 20 447 1677

E-Mail: info@maunawai.hu

www.maunawai.hu www.piviztisztito.hu